

附件 2

获取认定报告操作说明 江苏省终身教育学分银行（非学历教育证书成果）

证书成果存入学分银行分两种途径，一种是院校集中存入，另一种是学习者自主存入（需人工审核）。存入后学习者即可自行登录系统下载学习成果认证报告。

一、院校集中存入

（一）注册

1. 浏览器搜索“江苏省终身教育学分银行”，访问官网网址 <https://www.jslecb.cn>，点击头像个人空间。



或直接访问网址 <https://www.jslecb.cn/portal/login>，选择机构登录。

2. 已有学分银行信息系统账号可直接登录。单位还未有管

理员账号，点击“注册机构”。

江苏省终身教育学分银行
JIANGSU CREDIT BANK FOR LIFELONG EDUCATION

个人学习者 机构登录 专家

请输入账号

请输入密码

请输入图片验证码 4*6=? 忘记密码?

☐ 记住密码

登录

还没有账号? 去注册机构

3. 接受条款，填写注册信息，上传材料，待学分银行审核，审核通过后可登录。

江苏省终身教育学分银行

入驻机构 组织机构代码 单位名称 单位地址 业务主管单位 邮政编码 机构证明材料 单位管理员 手机号码 身份证号码 邮箱

注册

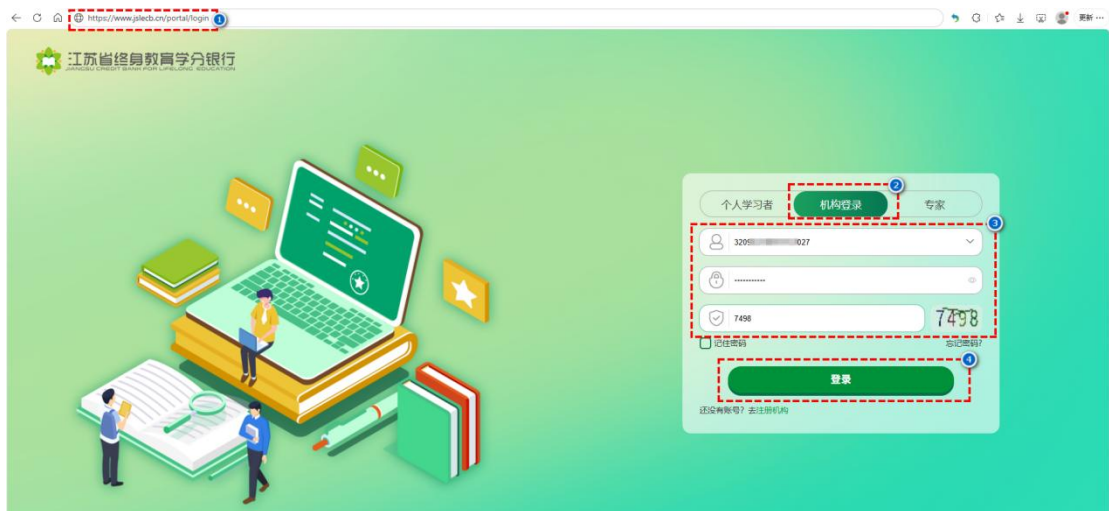
（二）登录

1. 选择机构登录，输入账号和密码登录系统。

登录账号为：证件号码

默认起始密码为：证件号码前 6 位@xfyh

如不记得密码，可以点击“忘记密码”进行密码重置。



2. 选择岗位

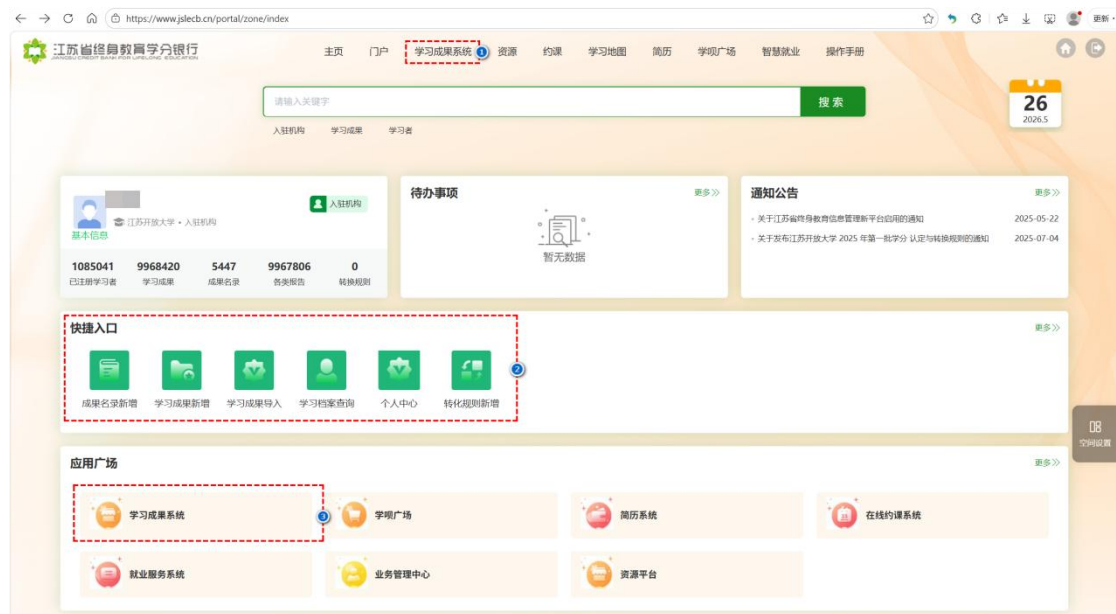
若工作人员身兼多家单位，即一个账号具备兼职身份（单位前带“兼”字），此时需要根据具体业务处理单位来选择登录的身份登录。



（三）非学历教育学习者批量开户方法

1. 进入学习成果系统

通过截图中的 3 个地方，都能进入学习成果系统。

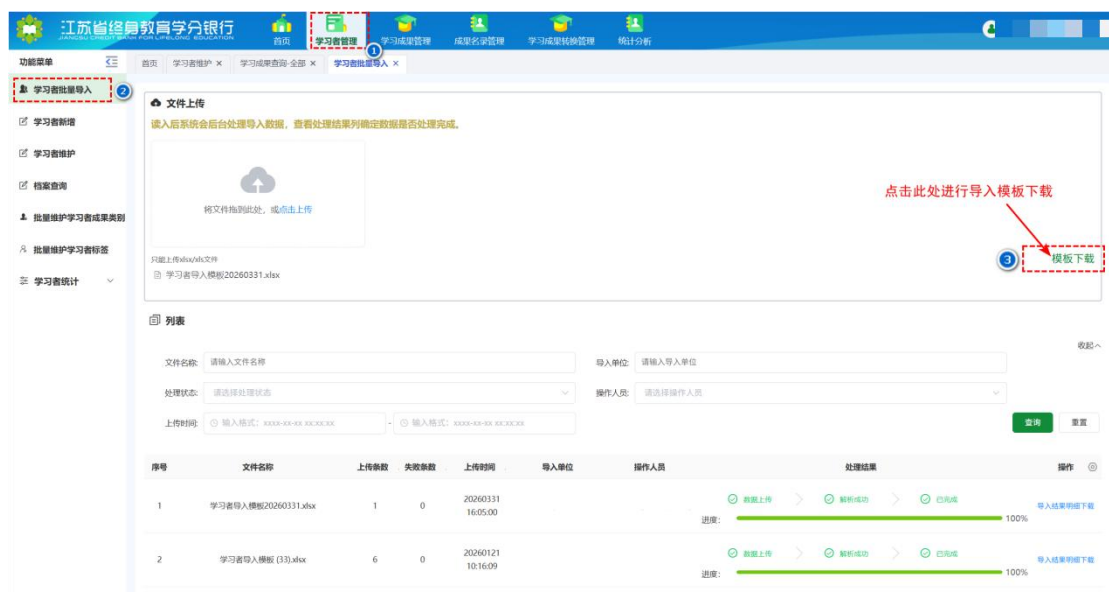


2. 下载学习者导入模板

通过 学习者管理 - 学习者批量导入 - 模板下载，进入学习账户导入界面。

3. 填写导入数据

功能说明



- (1) 根据模板首行数据格式要求填写。
- (2) 如果单元格是下拉列表，只允许选择下拉列表中的选项。
- (3) 带星号必填，不带星号选填。
- (4) 若要填写“协议单位用户号”是为学习者分配的编号，比如学生学号，如无，可同身份证号，“通信地址”可以单位所在区划为准。

注意：

1. (*) 必填项，请正确填写。
2. 性别、证件类型、初始学历、职称、通信地址（省、市、县）等信息请点击下拉框选择。
3. 电子邮箱不能输入汉字。
4. 证件号码、手机号码、电子邮箱不能重复。
5. 当证件类型为身份证时，出生日期不能为空。当证件类型为身份证以外的证件类型时，出生日期为必填项，并且格式为YYYYMMDD。
6. 当证件类型为身份证时，性别不能为空。当证件类型为身份证以外的证件类型时，性别为必填项。
7. 协议单位：学分银行导入必填，协议单位导入非必填。
8. 学历类别：一级学历必填，二级学历必填，建议导入时填写。
9. 协议单位标签根据本单位情况自行定义，多个标签时，英文逗号分隔。

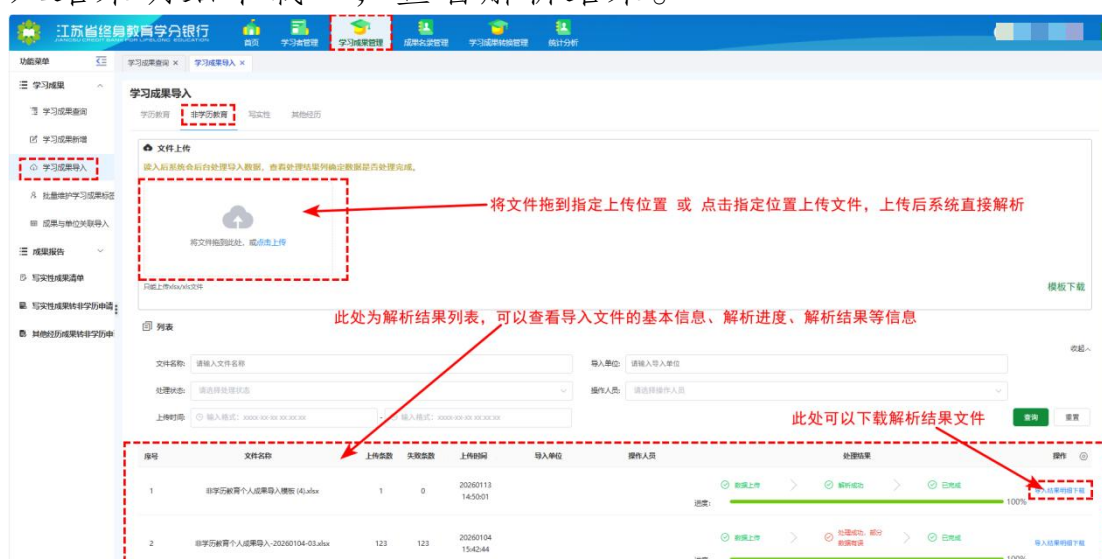
协议单位用户号/学号	协议单位	姓名(*)	性别	证件类型(*)	证件号码(*)	学历类别	一级学习成果	二级学习成果	出生日期	最高学历	职称	手机号码	电子邮箱	通信地址-省
32110000000000000000				身份证	32110000000000000000	学历教育	专科/高职							

4. 导入模板

将文件拖到指定上传位置 或 点击指定位置上传文件，上传后系统直接解析，点击“查询”，如果“处理结果”中的已完成点亮，说明数据处理完毕。当“失败条数”等于 0 时，说明数据全部处理成功；当“失败条数”大于 0 时，说明有错误，在列表操作列点击“导入结果明细下载”，查看解析结果。

3. 导入模板

将文件拖到指定上传位置 或 点击指定位置上传文件，上传后系统直接解析，如果“处理结果”中的已完成点亮，说明数据处理完毕。当“失败条数”等于0时，说明数据全部处理成功；当“失败条数”大于0时，说明有错误，在列表操作列点击“导入结果明细下载”，查看解析结果。



4. 导出结果明细

通过分析导入结果明细中的错误原因，在原模板中修改为正确数据后，重新导入即可。



5. 查看导入数据

导入成功后，可以在 学习成果管理 - 学习成果 - 学习成果查询，输入学习者姓名、证件号码、成果名称等查询条件，点

击“查询”按钮，查询个人学习成果信息。

江苏省终身教育学分银行

功能菜单 | 学习成果查询 | 学习成果导入 | 学习成果维护 | 学习成果管理 | 成果档案管理 | 学习成果档案管理 | 统计分析

学习成果查询

全部 | 学历教育 | **非学历教育** | 写实践 | 其他经历

姓名: 请输入 | 证件号码: 请输入 | 学历类别: 请选择 | 学历层次: 请选择 | 成果名称: 请输入 | 成果类别: 请选择 | 学分银行标志: 请输入 | 创建时间: 输入格式: YYYY-MM-DD HH:MM:SS | 查询 | 重置

输入查询条件，点击查询按钮，在列表查看个人成果信息

<input type="checkbox"/>	姓名	证件号码	学历类别	学历层次	成果名称	成果类别	成果取得时间	操作人名称	操作
<input type="checkbox"/>	陈XX	3201*****0821	江苏开放大学	专科	摄影技术与艺术	证书类	20200112	尔宝库(学分银行管理中心)	详情 维护记录 二维码
<input type="checkbox"/>	陈XX	3201*****0821			社区老年健康讲座(2026)		20260120	尔宝库(学分银行管理中心)	详情 维护记录 二维码

二、学习者自主存入


（一）注册

1. 浏览器搜索“江苏省终身教育学分银行”，访问官网网址 <https://www.jslecb.cn>，点击头像个人空间。



或直接访问网址 <https://www.jslecb.cn/portal/login>，选择个人登录。

2. 已有学分银行信息系统账号可直接登录。个人还未有账号，点击“注册”。



3. 跳转至江苏政务服务网，按照要求填写个人信息进行注册。

The screenshot shows the registration interface of the Jiangsu Unified Identity Authentication System. At the top, there is a header with the Jiangsu Government Service logo and the text '统一身份认证系统'. Below the header, the registration form includes fields for '证件类型' (Document Type), '姓名' (Name), '证件号码' (Document Number), '证件有效期' (Document Validity), '手机号码' (Mobile Number), '图片验证码' (Image CAPTCHA), '短信验证码' (SMS CAPTCHA), '密码' (Password), and '确认密码' (Confirm Password). There are also checkboxes for '我已阅读并同意遵守《用户服务协议》和《隐私协议》' and a blue '立即注册' (Register Now) button at the bottom.

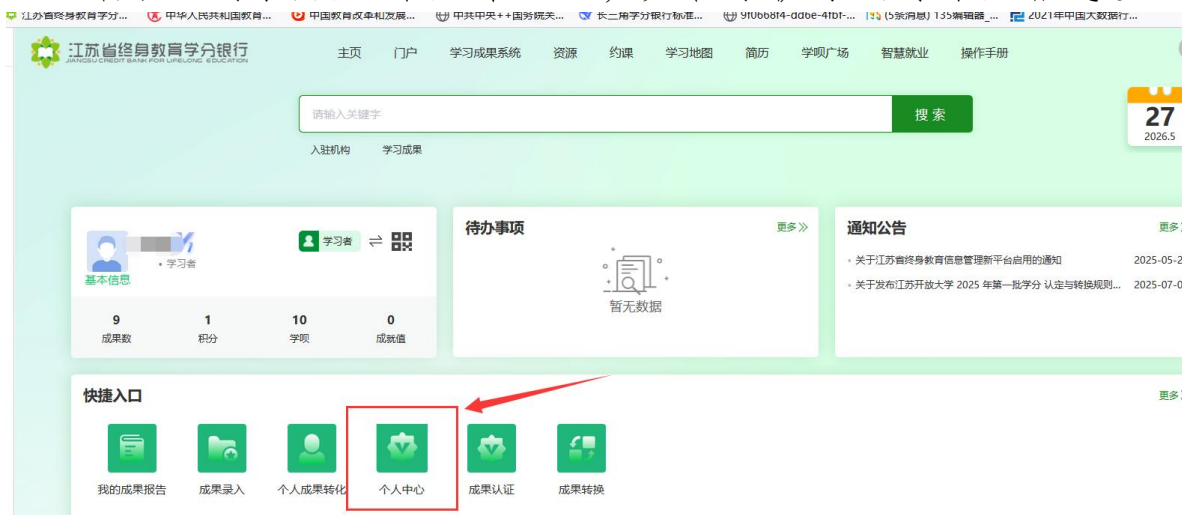
（二）登录

选择个人登录，跳转至江苏政务服务网输入账号和密码登录系统。可选择短信、支付宝等多重登录方式。

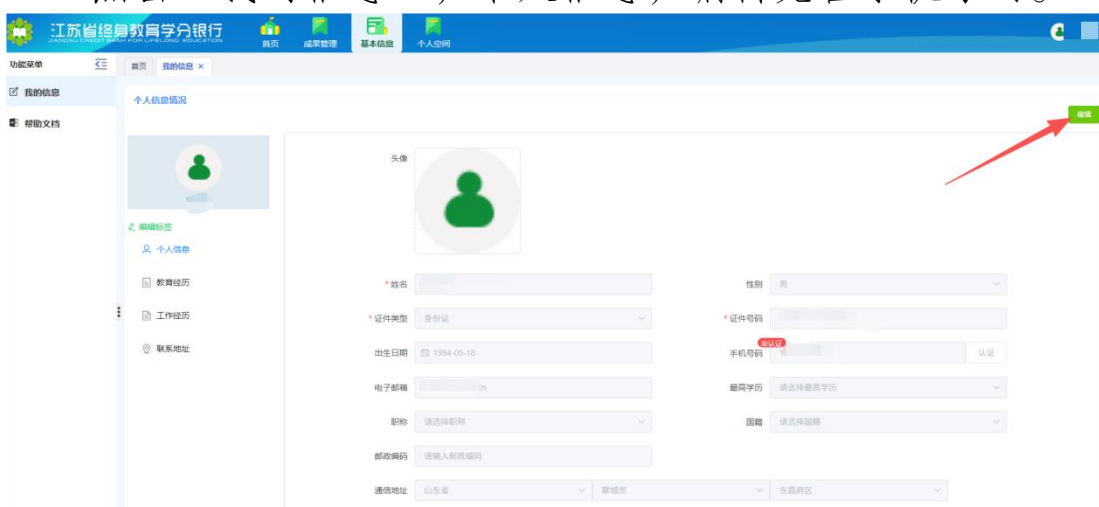
The screenshot shows the login interface of the Jiangsu Unified Identity Authentication System. The page has a blue background with a shield icon and the text '统一认证、统一授权 只需登录一次，全网事项通办'. On the right, there is a white box containing the login form. The form has tabs for '个人登录' (Personal Login) and '法人登录' (Corporate Login). The '个人登录' tab is active, showing fields for '请输入您的身份证号码/手机号码/用户名' (Enter your ID card number/mobile number/username), '请输入密码' (Enter password), and '请输入验证码' (Enter CAPTCHA). There are also checkboxes for '我已阅读并同意遵守《用户服务协议》和《隐私协议》' and a blue '登录' (Login) button. Below the login form, there is a section for '其他登录方式' (Other login methods) with icons for '短信验证码登录' (Login with SMS CAPTCHA), '支付宝登录' (Login with Alipay), '电子社保卡' (Electronic Social Security Card), and '法人扫码登录' (Login with corporate QR code). A red box highlights these alternative login methods.

（三）完善个人信息

1. 首次登录点击“个人中心”，完善手机号码等个人信息。

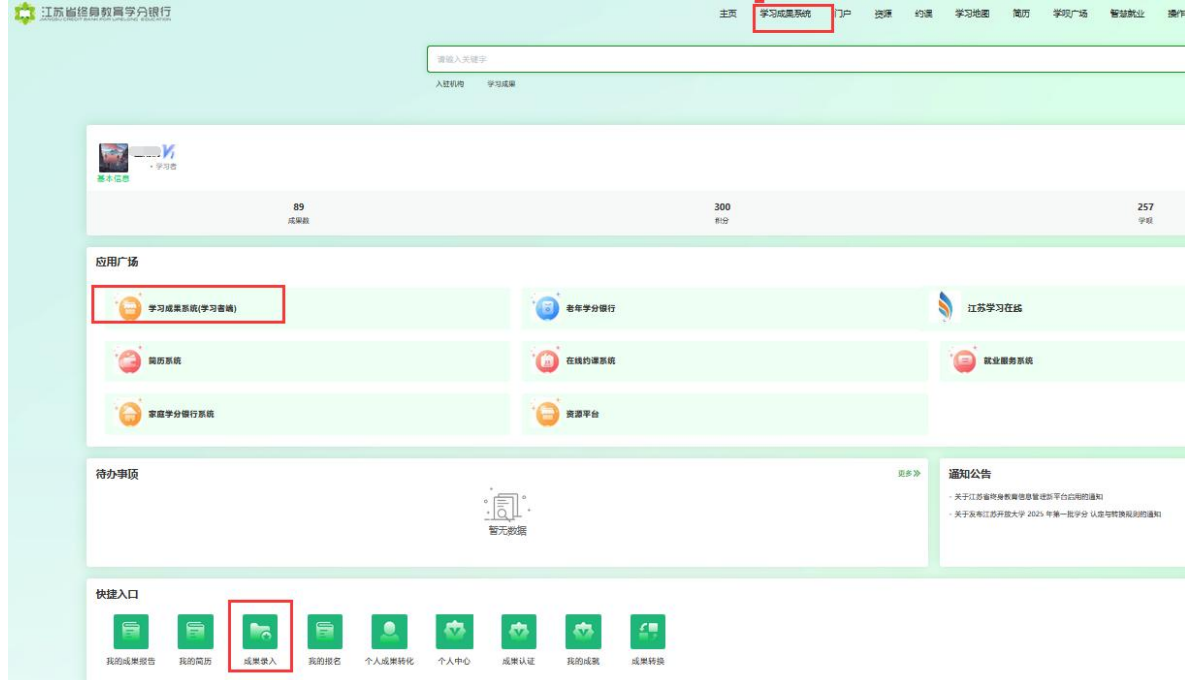


2. 点击“我的信息”，个人信息，编辑完善手机号码。



（四）成果管理

1. 点击以下三个方式，进入成果管理。



（五）成果新增

1. 通过 成果管理 - 成果新增,进入学习成果新增页面界面。

学习者信息不可更改,如果名录信息已存在,可先填写**成果名称**,系统会自动回填名录信息。页面中两个按钮:保存和申请认定,保存按钮相当于存草稿,可修改可删除可认定;申请认定按钮相当于直接对当前成果进行认定申请,申请认定后,这条成果不能进行修改、删除等更新操作,只能查看详情,且需要等待学分银行审核通过后才能认定成功、下载认定报告。

2. 填写说明:来源机构选择“**人力资源和社会保障部（人社部）认可的第三方评价机构**”,成果类型选择“**证书类**”,成果名称输入证书名称模糊搜索,选择具体的证书及级别,其他信息将携带输入,成果取得时间填写发证日期,级别选择“**其他**”。

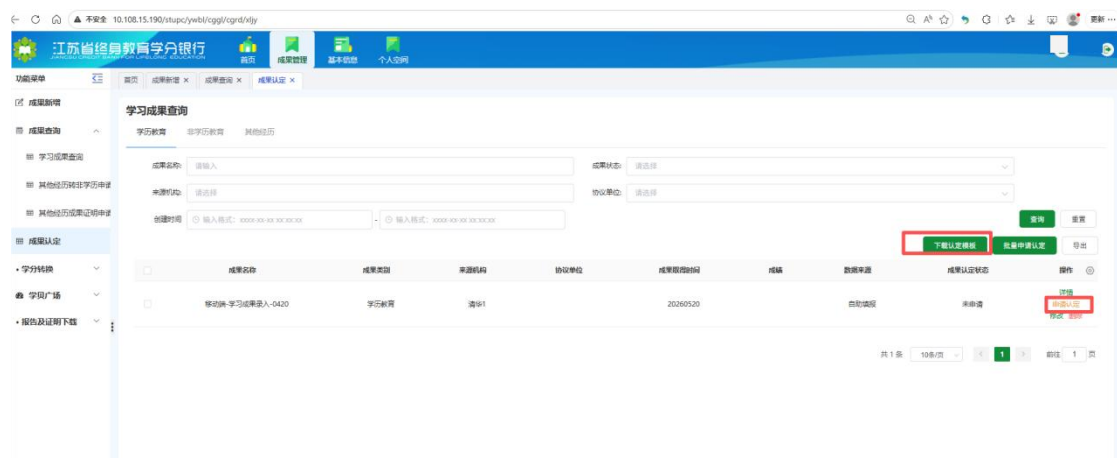
3. 上传认定证明材料，提交审核

(六) 成果认定

1. 按照以上（五）直接点击提交审核，或保存未提交审核的成果点击“成果认定”菜单，选择“非学历教育”。



2. 查询显示当前用户名下的所有个人成果认定情况，选择需认定的成果，点击“申请认定”。



3. 上传认定证明材料，点击上传证书后，提交审核。

江苏省终身教育学分银行

申请认定

姓名: [REDACTED] 证件号码: 3308****

来源机构: [REDACTED] 证件类型: 身份证

成果名称: [REDACTED] 成绩: 90 成果类型: 四分数

所属单位学习成果号: [REDACTED] 成果学分: 1

学期: [REDACTED] 成果有效期: 20200527

所属单位: [REDACTED]

备注: [REDACTED]

上传以认定材料: [REDACTED]

提交

以下是证书样例

职业技能等级证书
Certificate of Occupational Skill Level

本证书由 [REDACTED] 颁发，表明持证人通过本机构组织的职业技能等级认定，具备该职业（工种）相应技能等级水平。

This is to certify that the bearer has demonstrated corresponding competency in this occupation(job) for successful completion of the occupational skill level assessment.

发证日期 2024年 11 月 14 日
Issue Date

证书信息查询网址 (Certificate Information):
<http://jshrss.jiangsu.gov.cn/col/col85519/>
<http://jndj.osta.org.cn/>

机构信息查询网址 (Assessment Institution Information):
<http://pjig.osta.org.cn/>

姓名: [REDACTED]
Name

证件类型: 身份证
ID Type

证件号码: [REDACTED]
ID No

职业名称: 装配钳工
Occupation

工种/职业方向: [REDACTED]
Job

职业技能等级: 四级/中级工
Skill Level

证书编号: [REDACTED]
Certificate No

4. 进行认定申请流程，等待学分银行审核，审核通过后（成果状态为“审核通过”）即认定成功。

三、学习者下载学习成果认证报告

（一）登录

1. 浏览器搜索“江苏省终身教育学分银行”，访问官网网址 <https://www.jslecb.cn>，点击头像个人空间。



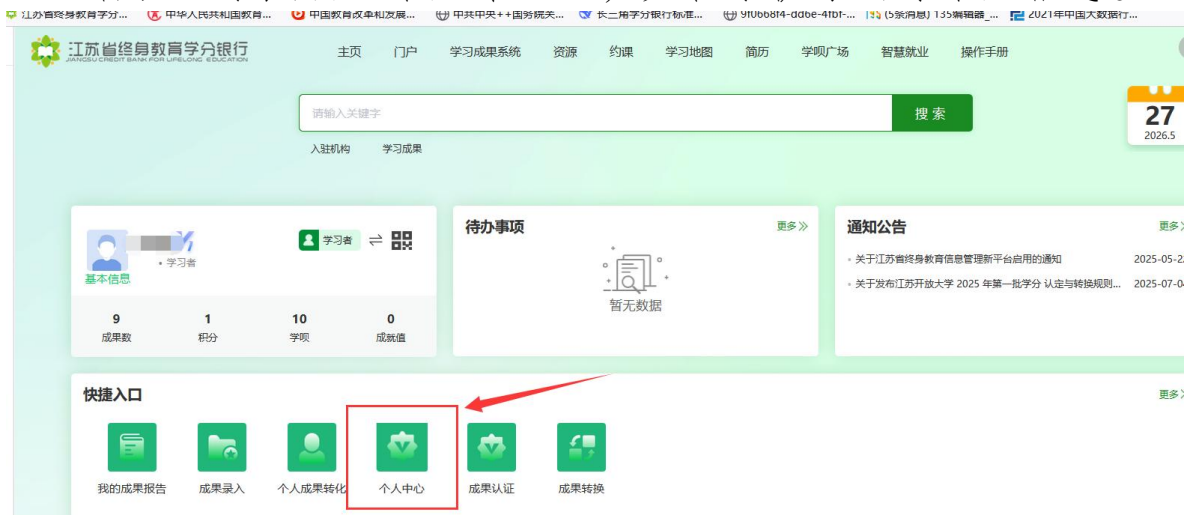
或直接访问网址 <https://www.jslecb.cn/portal/login>，选择个人登录。

2. 选择个人登录，跳转至江苏政务服务网输入账号和密码登录系统。可选择短信、支付宝等多重登录方式。



(二) 完善个人信息

1. 首次登录点击“个人中心”，完善手机号码等个人信息。



2. 点击“我的信息”，个人信息，编辑修改手机号码。

江苏省终身教育学分银行

我的信息

个人信息情况

头像

姓名: * 性别: 男

证件类型: * 身份证 证件号码: *

出生日期: 1994-05-18 手机号码: * 认证

电子邮箱: * 最高学历: 请选择最高学历

职称: 请选择职称 国籍: 请选择国籍

邮政编码: 请输入邮政编码

通信地址: 山东省 聊城市 东昌府区

保存

(三) 下载认定报告

点击“我的成果报告”或页面顶部“成果管理”进入，进入“报告及证明下载-认定报告”，可以下载已经审核通过的报告，选择具体证书成果，点击“下载”，也可以点击“二维码”通过扫码二维码将报告下载到移动端中。

江苏省终身教育学分银行

成果管理

认定报告

成果名称: 岗位 报告编号: 请输入

成果取得时间: 请输入格式: YYYY-MM-DD 成果类型: 请选择

成果名称	成果类型	报告编号	成果取得时间	下载次数	操作
装配钳工4级及以上	职业技能教育	202411114	20241114	0	下载 二维码

共 1 条 10条/页 1 页

以下是报告样例

学习成果认证报告	
姓 名:	报告编号:
性 别: 女	在线验证码:
身份证号:	打印日期: 2026-05-28 10:29:10
成果名称: 装配钳工4级及以上	
成果类型: 非学历教育	成果级别: 其他
学分: 0.0	学时: 0
成绩:	
来源机构: 人力资源和社会保障部(人社部)认可的第三方评价机构	
取得时间: 20241114	
可认定/转换课程: 专科: 机械制造基础、机械制图、机电设备安装与调试; 本科: 机械制造技术、模具设计与制造。	
经核查, 上述学习成果符合江苏省终身教育学分银行关于非学历学习成果报告的管理规定, 予以核发相应报告。	
免责声明: 本报告仅对载明学习成果的真实性提供佐证, 不承担该报告在后续使用环节所产生的任何法律及相关责任, 其具体效用与适用规则由接收单位依法依规自行认定。	
	报告现在验证网址: https://www.jslecb.cn 哈希值:
	